

Résultats enquête de satisfaction salariées/les TREMPLIN & ACEMUS 2018/2019

Envois : 431 questionnaires

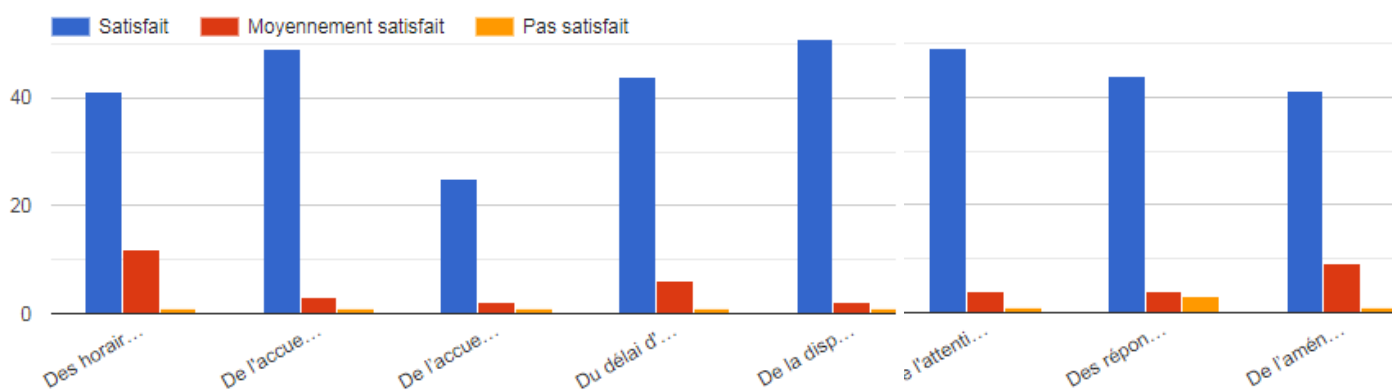
Réponses : 56 questionnaires

Taux de retour : 13%

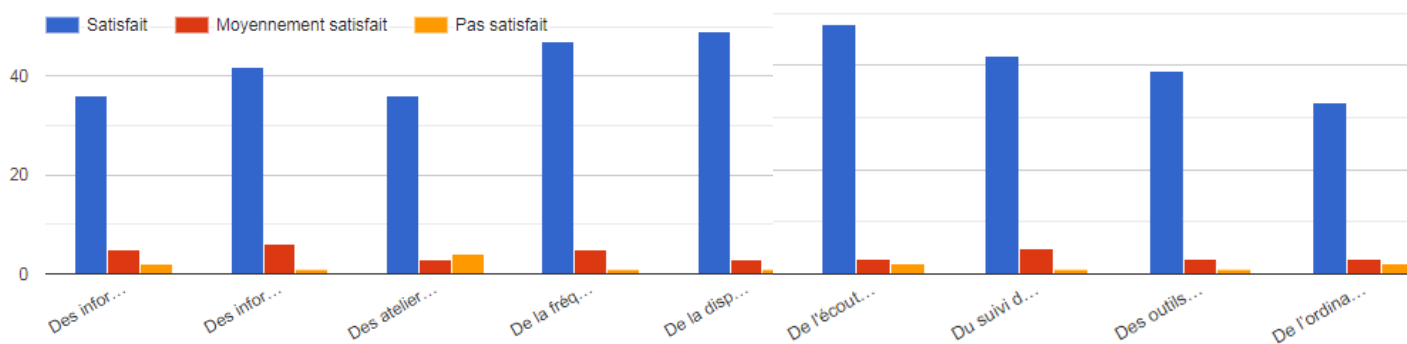


Ils ont décidé de venir s'inscrire pour :
Travailler 87.5%
Avoir un revenu 53.6%
Acquérir de l'expérience 23.2%
Découvrir de nouveaux métiers 19.6%

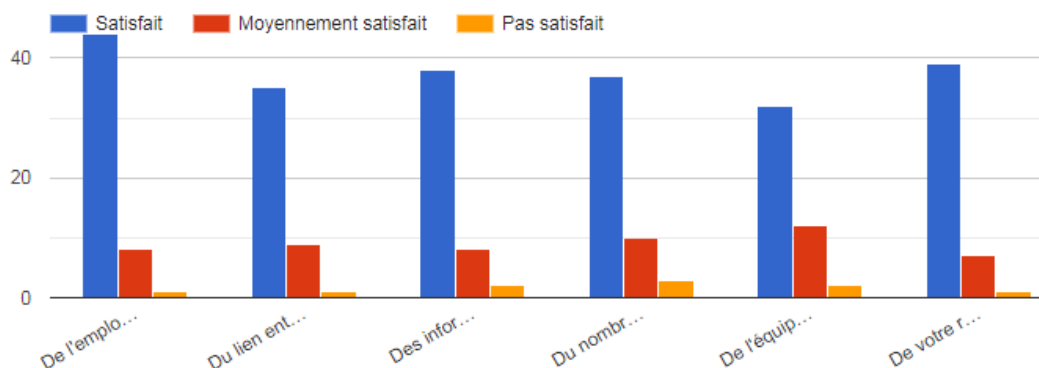
Concernant l'accueil dans nos locaux ou par téléphone



Concernant l'accompagnement



Concernant votre emploi



Récré actif



- ✓ 60,7 % ne connaissent pas récré actif
- ✓ 28,9% demandent à le connaître !

Les points à améliorer



- ✓ Les horaires d'ouverture
- ✓ Valoriser l'image du TREMPLIN en tant qu'employé
- ✓ Plus de visites sur le terrain
- ✓ Plus d'équipements et matériel pour des missions de jardinage

